

CLEARY

Serviceabläufe optimieren

Einsatzmöglichkeiten

- Bankett- und Saalbetriebe
- Terrassen
- Cafeterien
- Mensen
- Personalrestaurants
- Aufenthaltsräume

Ausführung und Ausstattung

- solide, reinigungsfreundliche Edelstahl-Innenausführung
- robuste Rollen, umlaufender Rammenschutz
- praktische Schiebegriffe
- Abdeck-/Wetterhaube für alle Modelle


Rollenausstattung

- Ø 125 mm nach DIN 18867
- Ø 160 mm komplett Edelstahl
- Ø 100 mm Doppelrollen



Oberflächen

Edelstahl



RAL-Farben

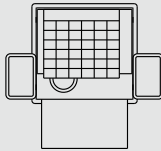
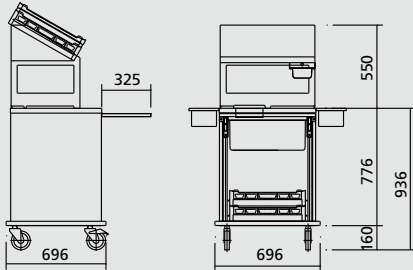


CLEARY

Serviceabläufe optimieren

Cleary 1-teilig

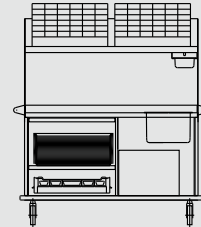

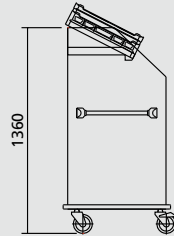
Ausstattungsvarianten nach Wahl




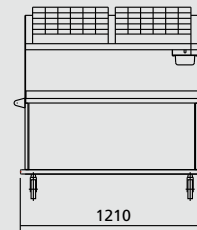
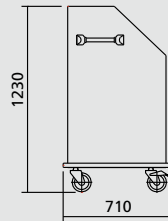
Cleary 2-teilig

Standardmodelle

Ausstattungsvarianten nach Wahl



Niedere Ausführung



Cleary 3-teilig

Standardmodell

Ausstattungsvarianten nach Wahl

